





Malzemeler :

Figur 1020T  
Figur 1020Y

No	Parça Adı	GGG 40.3
1	Gövde	GGG 40.3
2	Kapak	GGG 40.3
3	Elek	X2CrNiMo 18 10
4	Conta	Asperit
5	Vida-Somun	8.8
6	Boşaltma Topası	CuZn39Pb3



\*Uygulamalar:

Su, basınçlı hava ve yakıt devrelerinde, azami kullanım sıcaklığı 200 °C

\*Delik Çapları:

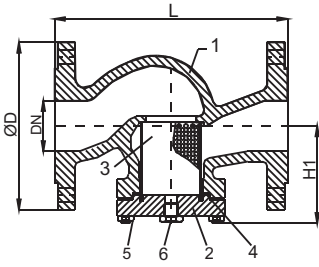
Fig. 1.055 = Ø 3 mm

Fig. 2.055 = Ø 3 mm

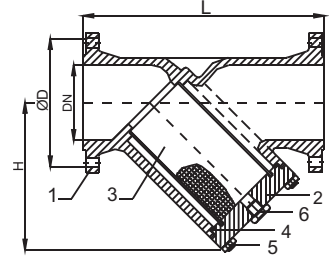
\* Flanş bağlantı standardı PN10 / PN16

\* Flanşlar arası boy standardı DIN 3202 - F1

\* Ölçü aralığı : DN 15 - DN 500



Figur 1020T



Figur 1020Y

PN	DN	15	20	25	32	40	50	65	80	100	125	150	200	250	300	350	400	450	500
	L	130	150	160	180	200	230	290	310	350	400	480	600	730	850	980	1100	1200	1250
	H	85	85	100	110	130	140	145	180	260	235	310	420	380	525	625	680	730	985
	H1	65	65	75	75	90	100	110	125	150	175	210	255	315	365	380	420	-	510
10	ØD	95	105	115	140	150	165	185	200	220	250	285	340	395	445	505	565	615	670
16	ØD	95	105	115	140	150	165	185	200	220	250	285	340	405	460	520	580	640	715
KG	1020T	3.2	4.4	5.2	7.4	9.2	12.6	17.6	23	32	50	83	125	190	255	430	482	-	800
KG	1020Y	3	4	5	6	7	10	16	20	30	43	62	110	152	220	306	466	490	695



Malzemeler :

Figur 1124T  
Figur 1124Y

No	Parça Adı	GS-C 25
1	Gövde	GS-C 25
2	Kapak	GS-C 25
3	Elek	X2CrNiMo 18 10
4	Conta	Asperit
5	Vida-Somun	8.8
6	Boşaltma Topası	CuZn39Pb3



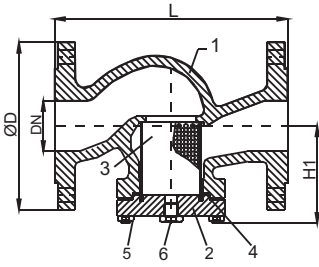
\*Uygulamalar:

Su, basınçlı hava ve yakıt devrelerinde, azami kullanım sıcaklığı 200 °C

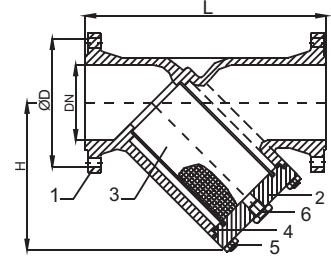
\*Delik Çapları:

Fig. 1.056 = Ø 3 mm

Fig. 2.056 = Ø 3 mm



Figur 1124T



Figur 1124Y

\* Flanş bağlantı standardı PN10 / PN 16

\* Flanşlar arası boy standardı DIN 3202 - F1

\* Ölçü aralığı : DN 15 - DN 500

PN	DN	15	20	25	32	40	50	65	80	100	125	150	200	250	300	350	400	450	500
	L	130	150	160	180	200	230	290	310	350	400	480	600	730	850	980	1100	1200	1250
	H	85	85	100	110	130	140	145	180	260	235	310	420	380	525	625	680	730	985
	H1	65	65	75	75	90	100	110	125	150	175	210	255	315	365	380	420	-	510
25	ØD	95	105	115	140	150	165	185	200	235	270	300	360	425	485	555	520	-	670
40	ØD	95	105	115	140	150	165	185	200	235	270	300	375	450	515	580	660	685	755
KG	1124T	3.2	4.4	5.2	7.4	9.2	12.6	17.6	23	32	50	83	125	190	255	430	482	-	800
KG	1124Y	3	4	5	6	7	10	16	20	30	43	62	110	152	220	306	466	490	695



Malzemeler :

Fig. 1.057  
Fig. 2.057

No	Parça Adı	Bronze (Rg 5)
1	Gövde	G-CuSn5ZnPb
2	Kapak	G-CuSn5ZnPb
3	Elek	X2CrNiMo 18 10
4	Conta	Asperit
5	Vida-Somun	A2 304
6	Boşaltma Topası	CuZn39Pb3



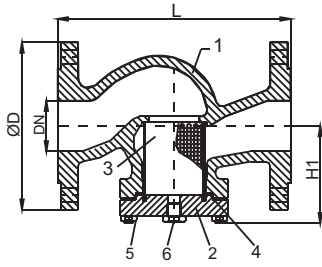
\*Uygulamalar:

Su, basınçlı hava ve yakıt devrelerinde, azami kullanım sıcaklığı 180 °C

\*Delik Çapları:

Fig. 1.057 = Ø 3 mm

Fig. 2.057 = Ø 3 mm

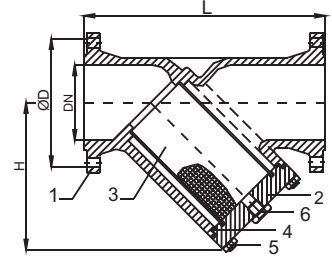


Figur 160T

\* Flanş bağlantı standardı PN10 / PN16

\* Flanşlar arası boy standardı DIN 3202 - F1

\* Ölçü aralığı : DN 15 - DN 500



Figur 160Y

PN	DN	15	20	25	32	40	50	65	80	100	125	150	200	250	300	350	400	450	500
	L	130	150	160	180	200	230	290	310	350	400	480	600	730	850	980	1100	1200	1250
	H	85	85	100	110	130	140	145	180	260	235	310	420	380	525	625	680	730	985
	H1	65	65	75	75	90	100	110	125	150	175	210	255	315	365	380	420	-	510
10	ØD	95	105	115	140	150	165	185	200	220	250	285	340	395	445	505	565	615	670
16	ØD	95	105	115	140	150	165	185	200	220	250	285	340	405	460	520	580	640	715
KG	160T	3.2	4.4	5.2	7.4	9.2	12.6	17.6	23	32	50	83	125	190	255	430	482	-	800
KG	160Y	3	4	5	6	7	10	16	20	30	43	62	110	152	220	306	466	490	695



Malzemeler :

Figur 1124T  
Figur 1124Y

No	Parça adı	Paslanmaz
1	Gövde	Paslanmaz Çelik
2	Kapak	Paslanmaz Çelik
3	Elek	Paslanmaz Çelik
4	Conta	Karbon Asbestsiz
5	Vida-Somun	Paslanmaz Çelik
6	Boşaltma Topası	Paslanmaz Çelik



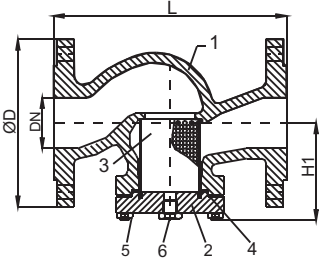
\*Uygulamalar:

Su, basınçlı hava ve yakıt devrelerinde, azami kullanım sıcaklığı 280 °C

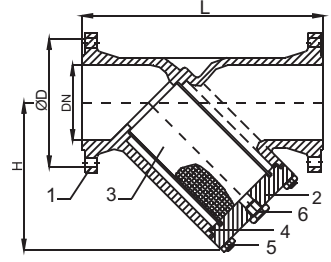
\*Delik Çapları:

Fig. 1161T = Ø 3 mm

Fig. 1161Y = Ø 3 mm



Figur 161T



Figur 161Y

\* Flanş bağlantı standardı DIN EN 1092-1 PN 25 / 40 (DIN 2501)

\* Flanşlar arası boy standardı DIN EN 558-1 (DIN 3202 - F1)

\* Ölçü aralığı : DN 15 - DN 600

DN 15 - DN 150 = 40 bar

DN 200 - DN 300 = 25 bar

DN 350 - DN 400 = 16 bar

DN 500 - DN 600 = 10 bar

PN	DN	15	20	25	32	40	50	65	80	100	125	150	200	250	300	350	400	450	500	600
	L	130	150	160	180	200	230	290	310	350	400	480	600	730	850	980	1100	1200	1250	1450
	H	75	75	90	90	130	140	145	180	220	235	310	420	380	525	625	680	730	810	940
	H1	70	70	80	80	90	98	110	133	156	182	218	253	314	350	380	420	510	510	570
25	ØD	95	105	115	140	150	165	185	200	235	270	300	360	425	485	555	620	670	730	845
40	ØD	95	105	115	140	150	165	185	200	235	270	300	375	450	515	580	660	685	755	890
KG	161T	3,2	4,4	5,2	7,4	9,2	12,6	17,6	23	32	50	83	125	190	255	430	482	-	800	-
KG	161Y	3	4	5	6	7	10	16	20	30	43	62	110	152	220	306	466	490	695	-